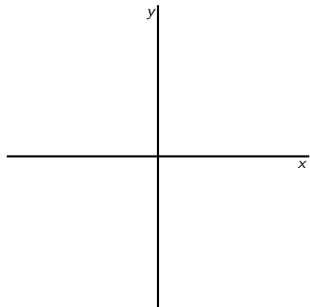


Odvození součtových vzorců na jednotkové kružnici

text pro studenty učitelství na FP TUL

Martina Šimůnková

27. února 2023



Do souřadné soustavy zakreslíme jednotkovou kružnici, úhel α a β .

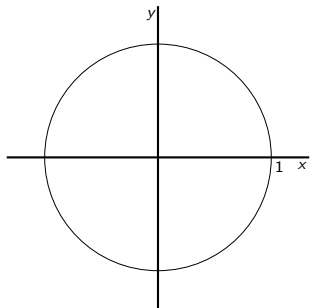
Na osách vyznačíme jednotkové vektory: na ose x vektor \vec{i} , na ose y vektor \vec{j} .

Souřadnice vektoru \vec{v} určíme z definice goniometrických funkcí na jednotkové kružnici

$$\vec{v} = (\cos(\alpha + \beta), \sin(\alpha + \beta))$$

Vektor \vec{v} můžeme též vyjádřit jako lineární kombinaci

$$\vec{v} = \cos(\alpha + \beta)\vec{i} + \sin(\alpha + \beta)\vec{j}$$



Do souřadné soustavy zakreslíme jednotkovou kružnici, úhel α a β .

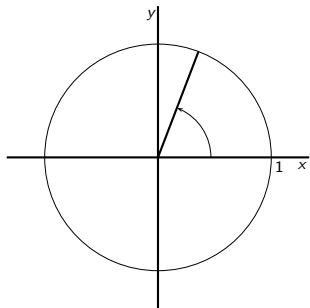
Na osách vyznačíme jednotkové vektory: na ose x vektor \vec{i} , na ose y vektor \vec{j} .

Souřadnice vektoru \vec{v} určíme z definice goniometrických funkcí na jednotkové kružnici

$$\vec{v} = (\cos(\alpha + \beta), \sin(\alpha + \beta))$$

Vektor \vec{v} můžeme též vyjádřit jako lineární kombinaci

$$\vec{v} = \cos(\alpha + \beta)\vec{i} + \sin(\alpha + \beta)\vec{j}$$



Do souřadné soustavy zakreslíme jednotkovou kružnici, úhel α a β .

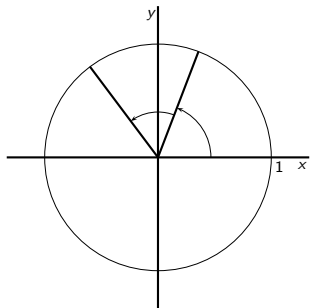
Na osách vyznačíme jednotkové vektory: na ose x vektor \vec{i} , na ose y vektor \vec{j} .

Souřadnice vektoru \vec{v} určíme z definice goniometrických funkcí na jednotkové kružnici

$$\vec{v} = (\cos(\alpha + \beta), \sin(\alpha + \beta))$$

Vektor \vec{v} můžeme též vyjádřit jako lineární kombinaci

$$\vec{v} = \cos(\alpha + \beta)\vec{i} + \sin(\alpha + \beta)\vec{j}$$



Do souřadné soustavy zakreslíme jednotkovou kružnici, úhel α a β .

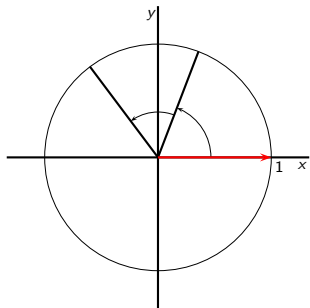
Na osách vyznačíme jednotkové vektory: na ose x vektor \vec{i} , na ose y vektor \vec{j} .

Souřadnice vektoru \vec{v} určíme z definice goniometrických funkcí na jednotkové kružnici

$$\vec{v} = (\cos(\alpha + \beta), \sin(\alpha + \beta))$$

Vektor \vec{v} můžeme též vyjádřit jako lineární kombinaci

$$\vec{v} = \cos(\alpha + \beta)\vec{i} + \sin(\alpha + \beta)\vec{j}$$



Do souřadné soustavy zakreslíme jednotkovou kružnici, úhel α a β .

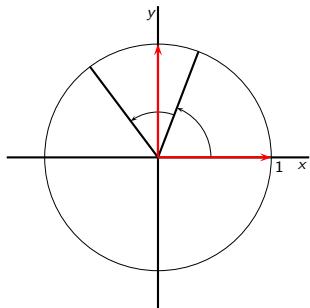
Na osách vyznačíme jednotkové vektory: na ose x vektor \vec{i} , na ose y vektor \vec{j} .

Souřadnice vektoru \vec{v} určíme z definice goniometrických funkcí na jednotkové kružnici

$$\vec{v} = (\cos(\alpha + \beta), \sin(\alpha + \beta))$$

Vektor \vec{v} můžeme též vyjádřit jako lineární kombinaci

$$\vec{v} = \cos(\alpha + \beta)\vec{i} + \sin(\alpha + \beta)\vec{j}$$



Do souřadné soustavy zakreslíme jednotkovou kružnici, úhel α a β .

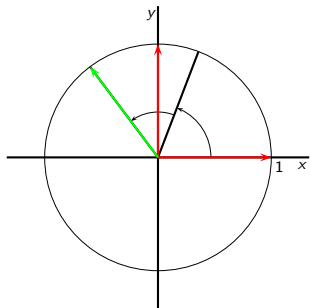
Na osách vyznačíme jednotkové vektory: na ose x vektor \vec{i} , na ose y vektor \vec{j} .

Souřadnice vektoru \vec{v} určíme z definice goniometrických funkcí na jednotkové kružnici

$$\vec{v} = (\cos(\alpha + \beta), \sin(\alpha + \beta))$$

Vektor \vec{v} můžeme též vyjádřit jako lineární kombinaci

$$\vec{v} = \cos(\alpha + \beta)\vec{i} + \sin(\alpha + \beta)\vec{j}$$



Do souřadné soustavy zakreslíme jednotkovou kružnici, úhel α a β .

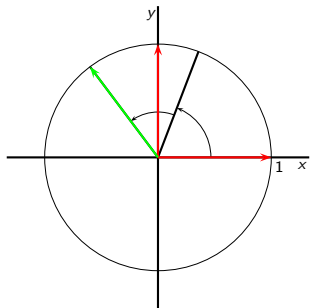
Na osách vyznačíme jednotkové vektory: na ose x vektor \vec{i} , na ose y vektor \vec{j} .

Souřadnice vektoru \vec{v} určíme z definice goniometrických funkcí na jednotkové kružnici

$$\vec{v} = (\cos(\alpha + \beta), \sin(\alpha + \beta))$$

Vektor \vec{v} můžeme též vyjádřit jako lineární kombinaci

$$\vec{v} = \cos(\alpha + \beta)\vec{i} + \sin(\alpha + \beta)\vec{j}$$



Do souřadné soustavy zakreslíme jednotkovou kružnici, úhel α a β .

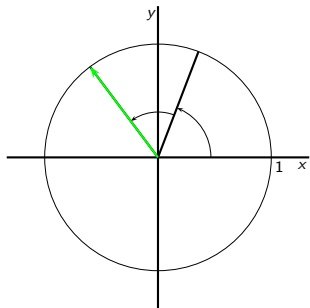
Na osách vyznačíme jednotkové vektory: na ose x vektor \vec{i} , na ose y vektor \vec{j} .

Souřadnice vektoru \vec{v} určíme z definice goniometrických funkcí na jednotkové kružnici

$$\vec{v} = (\cos(\alpha + \beta), \sin(\alpha + \beta))$$

Vektor \vec{v} můžeme též vyjádřit jako lineární kombinaci

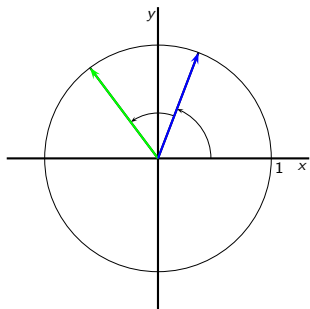
$$\vec{v} = \cos(\alpha + \beta)\vec{i} + \sin(\alpha + \beta)\vec{j}$$



Jiný způsob vyjádření vektoru \vec{v} je pomocí vektoru \vec{i} a vektoru \vec{j} , který je kolmý k vektoru \vec{i} a tvoří spolu souřadnou soustavu otočenou od původní soustavy o úhel α .

Výše zmiňovaná lineární kombinace je (analogicky se vztahem na konci minulého slajdu)

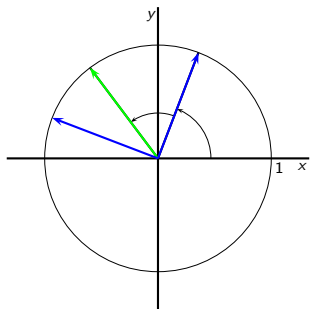
$$\vec{v} = \cos(\beta)\vec{i} + \sin(\beta)\vec{j}$$



Jiný způsob vyjádření vektoru \vec{v} je pomocí vektoru \vec{i} a vektoru \vec{j} , který je kolmý k vektoru \vec{i} a tvoří spolu souřadnou soustavu otočenou od původní soustavy o úhel α .

Výše zmiňovaná lineární kombinace je (analogicky se vztahem na konci minulého slajdu)

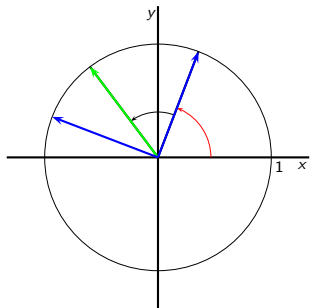
$$\vec{v} = \cos(\beta)\vec{i} + \sin(\beta)\vec{j}$$



Jiný způsob vyjádření vektoru \vec{v} je pomocí vektoru \vec{i} a vektoru \vec{j} , který je kolmý k vektoru \vec{i} a tvoří spolu souřadnou soustavu otočenou od původní soustavy o úhel α .

Výše zmiňovaná lineární kombinace je (analogicky se vztahem na konci minulého slajdu)

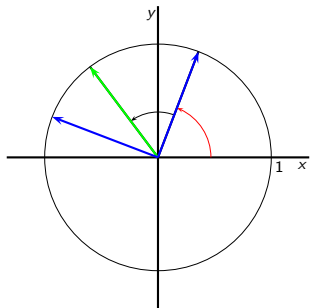
$$\vec{v} = \cos(\beta)\vec{i} + \sin(\beta)\vec{j}$$



Jiný způsob vyjádření vektoru \vec{v} je pomocí vektoru \vec{i} a vektoru \vec{j} , který je kolmý k vektoru \vec{i} a tvoří spolu souřadnou soustavu otočenou od původní soustavy o úhel α .

Výše zmiňovaná lineární kombinace je (analogicky se vztahem na konci minulého slajdu)

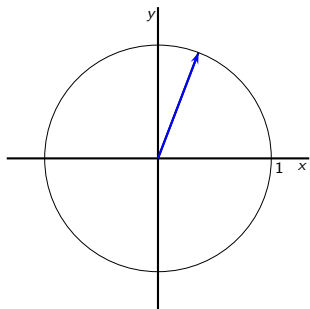
$$\vec{v} = \cos(\beta)\vec{i} + \sin(\beta)\vec{j}$$



Jiný způsob vyjádření vektoru \vec{v} je pomocí vektoru \vec{i} a vektoru \vec{j} , který je kolmý k vektoru \vec{i} a tvoří spolu souřadnou soustavu otočenou od původní soustavy o úhel α .

Výše zmiňovaná lineární kombinace je (analogicky se vztahem na konci minulého slajdu)

$$\vec{v} = \cos(\beta)\vec{i} + \sin(\beta)\vec{j}$$

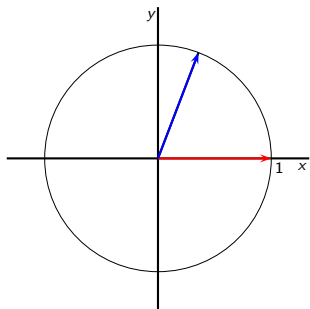


Nyní vyjádříme vektor \vec{i}' jako lineární kombinaci vektoru \vec{i} a vektoru \vec{j}

$$\vec{i}' = \cos(\alpha)\vec{i} + \sin(\alpha)\vec{j}$$

a vektor \vec{j}' jako lineární kombinaci vektoru \vec{j} a vektoru $-\vec{i}$

$$\vec{j}' = -\sin(\alpha)\vec{i} + \cos(\alpha)\vec{j}$$

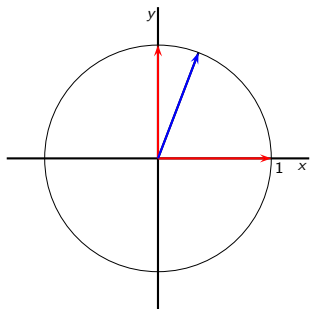


Nyní vyjádříme vektor \vec{i} jako lineární kombinaci vektoru \vec{i} a vektoru \vec{j}

$$\vec{i} = \cos(\alpha)\vec{i} + \sin(\alpha)\vec{j}$$

a vektor \vec{j} jako lineární kombinaci vektoru \vec{j} a vektoru $-\vec{i}$

$$\vec{j} = -\sin(\alpha)\vec{i} + \cos(\alpha)\vec{j}$$

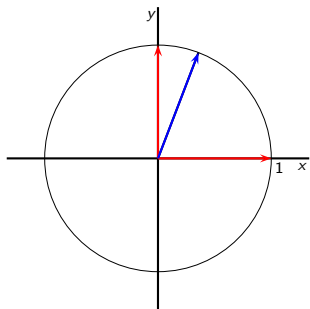


Nyní vyjádříme vektor \vec{i} jako lineární kombinaci vektoru \vec{i} a vektoru \vec{j}

$$\vec{i} = \cos(\alpha)\vec{i} + \sin(\alpha)\vec{j}$$

a vektor \vec{j} jako lineární kombinaci vektoru \vec{j} a vektoru $-\vec{i}$

$$\vec{j} = -\sin(\alpha)\vec{i} + \cos(\alpha)\vec{j}$$

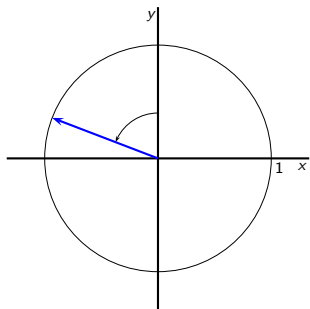


Nyní vyjádříme vektor \vec{i} jako lineární kombinaci vektoru \vec{i} a vektoru \vec{j}

$$\vec{i} = \cos(\alpha)\vec{i} + \sin(\alpha)\vec{j}$$

a vektor \vec{j} jako lineární kombinaci vektoru \vec{j} a vektoru $-\vec{i}$

$$\vec{j} = -\sin(\alpha)\vec{i} + \cos(\alpha)\vec{j}$$

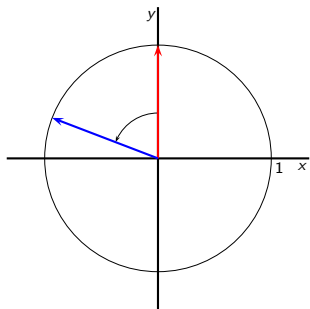


Nyní vyjádříme vektor \vec{i}' jako lineární kombinaci vektoru \vec{i} a vektoru \vec{j}

$$\vec{i}' = \cos(\alpha)\vec{i} + \sin(\alpha)\vec{j}$$

a vektor \vec{j}' jako lineární kombinaci vektoru \vec{j} a vektoru $-\vec{i}$

$$\vec{j}' = -\sin(\alpha)\vec{i} + \cos(\alpha)\vec{j}$$

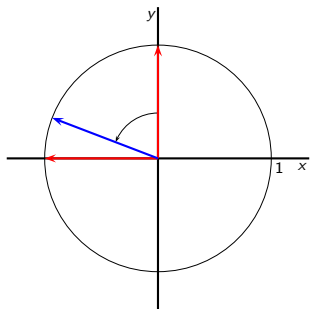


Nyní vyjádříme vektor \vec{i} jako lineární kombinaci vektoru \vec{i} a vektoru \vec{j}

$$\vec{i} = \cos(\alpha)\vec{i} + \sin(\alpha)\vec{j}$$

a vektor \vec{j} jako lineární kombinaci vektoru \vec{j} a vektoru $-\vec{i}$

$$\vec{j} = -\sin(\alpha)\vec{i} + \cos(\alpha)\vec{j}$$

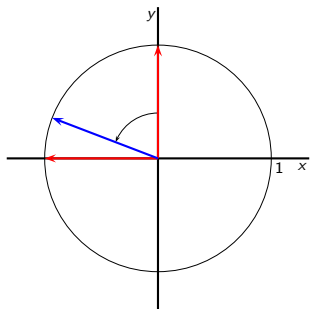


Nyní vyjádříme vektor \vec{i} jako lineární kombinaci vektoru \vec{i} a vektoru \vec{j}

$$\vec{i} = \cos(\alpha)\vec{i} + \sin(\alpha)\vec{j}$$

a vektor \vec{j} jako lineární kombinaci vektoru \vec{j} a vektoru $-\vec{i}$

$$\vec{j} = -\sin(\alpha)\vec{i} + \cos(\alpha)\vec{j}$$



Nyní vyjádříme vektor \vec{i} jako lineární kombinaci vektoru \vec{i} a vektoru \vec{j}

$$\vec{i} = \cos(\alpha)\vec{i} + \sin(\alpha)\vec{j}$$

a vektor \vec{j} jako lineární kombinaci vektoru \vec{j} a vektoru $-\vec{i}$

$$\vec{j} = -\sin(\alpha)\vec{i} + \cos(\alpha)\vec{j}$$

Shrňme vztahy, které jsme odvodili

$$\vec{v} = \cos(\alpha + \beta)\vec{i} + \sin(\alpha + \beta)\vec{j}$$

$$\vec{v} = \cos(\beta)\vec{i}' + \sin(\beta)\vec{j}'$$

$$\vec{i}' = \cos(\alpha)\vec{i} + \sin(\alpha)\vec{j}$$

$$\vec{j}' = -\sin(\alpha)\vec{i} + \cos(\alpha)\vec{j}$$

Do druhého vztahu pro \vec{v} dosadíme za \vec{i}' , \vec{j}'

$$\vec{v} = \cos(\beta) \left(\cos(\alpha)\vec{i} + \sin(\alpha)\vec{j} \right) + \sin(\beta) \left(-\sin(\alpha)\vec{i} + \cos(\alpha)\vec{j} \right)$$

upravíme

$$\vec{v} = (\cos(\beta)\cos(\alpha) - \sin(\beta)\sin(\alpha))\vec{i} + (\cos(\beta)\sin(\alpha) + \sin(\beta)\cos(\alpha))\vec{j}$$

a porovnáním s prvním vztahem pro \vec{v} dostaneme součtové vzorce.

Shrňme vztahy, které jsme odvodili

$$\vec{v} = \cos(\alpha + \beta)\vec{i} + \sin(\alpha + \beta)\vec{j}$$

$$\vec{v} = \cos(\beta)\vec{i}' + \sin(\beta)\vec{j}'$$

$$\vec{i}' = \cos(\alpha)\vec{i} + \sin(\alpha)\vec{j}$$

$$\vec{j}' = -\sin(\alpha)\vec{i} + \cos(\alpha)\vec{j}$$

Do druhého vztahu pro \vec{v} dosadíme za \vec{i}' , \vec{j}'

$$\vec{v} = \cos(\beta) \left(\cos(\alpha)\vec{i} + \sin(\alpha)\vec{j} \right) + \sin(\beta) \left(-\sin(\alpha)\vec{i} + \cos(\alpha)\vec{j} \right)$$

upravíme

$$\vec{v} = (\cos(\beta)\cos(\alpha) - \sin(\beta)\sin(\alpha))\vec{i} + (\cos(\beta)\sin(\alpha) + \sin(\beta)\cos(\alpha))\vec{j}$$

a porovnáním s prvním vztahem pro \vec{v} dostaneme součtové vzorce.

Shrňme vztahy, které jsme odvodili

$$\vec{v} = \cos(\alpha + \beta)\vec{i} + \sin(\alpha + \beta)\vec{j}$$

$$\vec{v} = \cos(\beta)\vec{i}' + \sin(\beta)\vec{j}'$$

$$\vec{i}' = \cos(\alpha)\vec{i} + \sin(\alpha)\vec{j}$$

$$\vec{j}' = -\sin(\alpha)\vec{i} + \cos(\alpha)\vec{j}$$

Do druhého vztahu pro \vec{v} dosadíme za \vec{i}' , \vec{j}'

$$\vec{v} = \cos(\beta) \left(\cos(\alpha)\vec{i} + \sin(\alpha)\vec{j} \right) + \sin(\beta) \left(-\sin(\alpha)\vec{i} + \cos(\alpha)\vec{j} \right)$$

upravíme

$$\vec{v} = (\cos(\beta)\cos(\alpha) - \sin(\beta)\sin(\alpha))\vec{i} + (\cos(\beta)\sin(\alpha) + \sin(\beta)\cos(\alpha))\vec{j}$$

a porovnáním s prvním vztahem pro \vec{v} dostaneme součtové vzorce.

Shrňme vztahy, které jsme odvodili

$$\vec{v} = \cos(\alpha + \beta)\vec{i} + \sin(\alpha + \beta)\vec{j}$$

$$\vec{v} = \cos(\beta)\vec{i}' + \sin(\beta)\vec{j}'$$

$$\vec{i}' = \cos(\alpha)\vec{i} + \sin(\alpha)\vec{j}$$

$$\vec{j}' = -\sin(\alpha)\vec{i} + \cos(\alpha)\vec{j}$$

Do druhého vztahu pro \vec{v} dosadíme za \vec{i}' , \vec{j}'

$$\vec{v} = \cos(\beta) \left(\cos(\alpha)\vec{i} + \sin(\alpha)\vec{j} \right) + \sin(\beta) \left(-\sin(\alpha)\vec{i} + \cos(\alpha)\vec{j} \right)$$

upravíme

$$\vec{v} = (\cos(\beta)\cos(\alpha) - \sin(\beta)\sin(\alpha))\vec{i} + (\cos(\beta)\sin(\alpha) + \sin(\beta)\cos(\alpha))\vec{j}$$

a porovnáním s prvním vztahem pro \vec{v} dostaneme součtové vzorce.

Shrňme vztahy, které jsme odvodili

$$\vec{v} = \cos(\alpha + \beta)\vec{i} + \sin(\alpha + \beta)\vec{j}$$

$$\vec{v} = \cos(\beta)\vec{i}' + \sin(\beta)\vec{j}'$$

$$\vec{i}' = \cos(\alpha)\vec{i} + \sin(\alpha)\vec{j}$$

$$\vec{j}' = -\sin(\alpha)\vec{i} + \cos(\alpha)\vec{j}$$

Do druhého vztahu pro \vec{v} dosadíme za \vec{i}' , \vec{j}'

$$\vec{v} = \cos(\beta) \left(\cos(\alpha)\vec{i} + \sin(\alpha)\vec{j} \right) + \sin(\beta) \left(-\sin(\alpha)\vec{i} + \cos(\alpha)\vec{j} \right)$$

upravíme

$$\vec{v} = (\cos(\beta)\cos(\alpha) - \sin(\beta)\sin(\alpha))\vec{i} + (\cos(\beta)\sin(\alpha) + \sin(\beta)\cos(\alpha))\vec{j}$$

a porovnáním s prvním vztahem pro \vec{v} dostaneme součtové vzorce.

Shrňme vztahy, které jsme odvodili

$$\vec{v} = \cos(\alpha + \beta)\vec{i} + \sin(\alpha + \beta)\vec{j}$$

$$\vec{v} = \cos(\beta)\vec{i}' + \sin(\beta)\vec{j}'$$

$$\vec{i}' = \cos(\alpha)\vec{i} + \sin(\alpha)\vec{j}$$

$$\vec{j}' = -\sin(\alpha)\vec{i} + \cos(\alpha)\vec{j}$$

Do druhého vztahu pro \vec{v} dosadíme za \vec{i}' , \vec{j}'

$$\vec{v} = \cos(\beta) \left(\cos(\alpha)\vec{i} + \sin(\alpha)\vec{j} \right) + \sin(\beta) \left(-\sin(\alpha)\vec{i} + \cos(\alpha)\vec{j} \right)$$

upravíme

$$\vec{v} = (\cos(\beta)\cos(\alpha) - \sin(\beta)\sin(\alpha))\vec{i} + (\cos(\beta)\sin(\alpha) + \sin(\beta)\cos(\alpha))\vec{j}$$

a porovnáním s prvním vztahem pro \vec{v} dostaneme součtové vzorce.

Shrňme vztahy, které jsme odvodili

$$\vec{v} = \cos(\alpha + \beta)\vec{i} + \sin(\alpha + \beta)\vec{j}$$

$$\vec{v} = \cos(\beta)\vec{i}' + \sin(\beta)\vec{j}'$$

$$\vec{i}' = \cos(\alpha)\vec{i} + \sin(\alpha)\vec{j}$$

$$\vec{j}' = -\sin(\alpha)\vec{i} + \cos(\alpha)\vec{j}$$

Do druhého vztahu pro \vec{v} dosadíme za \vec{i}' , \vec{j}'

$$\vec{v} = \cos(\beta) \left(\cos(\alpha)\vec{i} + \sin(\alpha)\vec{j} \right) + \sin(\beta) \left(-\sin(\alpha)\vec{i} + \cos(\alpha)\vec{j} \right)$$

upravíme

$$\vec{v} = (\cos(\beta)\cos(\alpha) - \sin(\beta)\sin(\alpha))\vec{i} + (\cos(\beta)\sin(\alpha) + \sin(\beta)\cos(\alpha))\vec{j}$$

a porovnáním s prvním vztahem pro \vec{v} dostaneme součtové vzorce.

Shrňme vztahy, které jsme odvodili

$$\vec{v} = \cos(\alpha + \beta)\vec{i} + \sin(\alpha + \beta)\vec{j}$$

$$\vec{v} = \cos(\beta)\vec{i}' + \sin(\beta)\vec{j}'$$

$$\vec{i}' = \cos(\alpha)\vec{i} + \sin(\alpha)\vec{j}$$

$$\vec{j}' = -\sin(\alpha)\vec{i} + \cos(\alpha)\vec{j}$$

Do druhého vztahu pro \vec{v} dosadíme za \vec{i}' , \vec{j}'

$$\vec{v} = \cos(\beta) \left(\cos(\alpha)\vec{i} + \sin(\alpha)\vec{j} \right) + \sin(\beta) \left(-\sin(\alpha)\vec{i} + \cos(\alpha)\vec{j} \right)$$

upravíme

$$\vec{v} = (\cos(\beta)\cos(\alpha) - \sin(\beta)\sin(\alpha))\vec{i} + (\cos(\beta)\sin(\alpha) + \sin(\beta)\cos(\alpha))\vec{j}$$

a porovnáním s prvním vztahem pro \vec{v} dostaneme součtové vzorce.

Shrňme vztahy, které jsme odvodili

$$\vec{v} = \cos(\alpha + \beta)\vec{i} + \sin(\alpha + \beta)\vec{j}$$

$$\vec{v} = \cos(\beta)\vec{i}' + \sin(\beta)\vec{j}'$$

$$\vec{i}' = \cos(\alpha)\vec{i} + \sin(\alpha)\vec{j}$$

$$\vec{j}' = -\sin(\alpha)\vec{i} + \cos(\alpha)\vec{j}$$

Do druhého vztahu pro \vec{v} dosadíme za \vec{i}' , \vec{j}'

$$\vec{v} = \cos(\beta) \left(\cos(\alpha)\vec{i} + \sin(\alpha)\vec{j} \right) + \sin(\beta) \left(-\sin(\alpha)\vec{i} + \cos(\alpha)\vec{j} \right)$$

upravíme

$$\vec{v} = (\cos(\beta)\cos(\alpha) - \sin(\beta)\sin(\alpha))\vec{i} + (\cos(\beta)\sin(\alpha) + \sin(\beta)\cos(\alpha))\vec{j}$$

a porovnáním s prvním vztahem pro \vec{v} dostaneme součtové vzorce.

Shrňme vztahy, které jsme odvodili

$$\vec{v} = \cos(\alpha + \beta)\vec{i} + \sin(\alpha + \beta)\vec{j}$$

$$\vec{v} = \cos(\beta)\vec{i}' + \sin(\beta)\vec{j}'$$

$$\vec{i}' = \cos(\alpha)\vec{i} + \sin(\alpha)\vec{j}$$

$$\vec{j}' = -\sin(\alpha)\vec{i} + \cos(\alpha)\vec{j}$$

Do druhého vztahu pro \vec{v} dosadíme za \vec{i}' , \vec{j}'

$$\vec{v} = \cos(\beta) \left(\cos(\alpha)\vec{i} + \sin(\alpha)\vec{j} \right) + \sin(\beta) \left(-\sin(\alpha)\vec{i} + \cos(\alpha)\vec{j} \right)$$

upravíme

$$\vec{v} = (\cos(\beta)\cos(\alpha) - \sin(\beta)\sin(\alpha))\vec{i} + (\cos(\beta)\sin(\alpha) + \sin(\beta)\cos(\alpha))\vec{j}$$

a porovnáním s prvním vztahem pro \vec{v} dostaneme součtové vzorce.

Shrňme vztahy, které jsme odvodili

$$\vec{v} = \cos(\alpha + \beta)\vec{i} + \sin(\alpha + \beta)\vec{j}$$

$$\vec{v} = \cos(\beta)\vec{i}' + \sin(\beta)\vec{j}'$$

$$\vec{i}' = \cos(\alpha)\vec{i} + \sin(\alpha)\vec{j}$$

$$\vec{j}' = -\sin(\alpha)\vec{i} + \cos(\alpha)\vec{j}$$

Do druhého vztahu pro \vec{v} dosadíme za \vec{i}' , \vec{j}'

$$\vec{v} = \cos(\beta) \left(\cos(\alpha)\vec{i} + \sin(\alpha)\vec{j} \right) + \sin(\beta) \left(-\sin(\alpha)\vec{i} + \cos(\alpha)\vec{j} \right)$$

upravíme

$$\vec{v} = (\cos(\beta)\cos(\alpha) - \sin(\beta)\sin(\alpha))\vec{i} + (\cos(\beta)\sin(\alpha) + \sin(\beta)\cos(\alpha))\vec{j}$$

a porovnáním s prvním vztahem pro \vec{v} dostaneme součtové vzorce.

Shrňme vztahy, které jsme odvodili

$$\vec{v} = \cos(\alpha + \beta)\vec{i} + \sin(\alpha + \beta)\vec{j}$$

$$\vec{v} = \cos(\beta)\vec{i}' + \sin(\beta)\vec{j}'$$

$$\vec{i}' = \cos(\alpha)\vec{i} + \sin(\alpha)\vec{j}$$

$$\vec{j}' = -\sin(\alpha)\vec{i} + \cos(\alpha)\vec{j}$$

Do druhého vztahu pro \vec{v} dosadíme za \vec{i}' , \vec{j}'

$$\vec{v} = \cos(\beta) \left(\cos(\alpha)\vec{i} + \sin(\alpha)\vec{j} \right) + \sin(\beta) \left(-\sin(\alpha)\vec{i} + \cos(\alpha)\vec{j} \right)$$

upravíme

$$\vec{v} = (\cos(\beta)\cos(\alpha) - \sin(\beta)\sin(\alpha))\vec{i} + (\cos(\beta)\sin(\alpha) + \sin(\beta)\cos(\alpha))\vec{j}$$

a porovnáním s prvním vztahem pro \vec{v} dostaneme součtové vzorce.

Shrňme vztahy, které jsme odvodili

$$\vec{v} = \cos(\alpha + \beta)\vec{i} + \sin(\alpha + \beta)\vec{j}$$

$$\vec{v} = \cos(\beta)\vec{i}' + \sin(\beta)\vec{j}'$$

$$\vec{i}' = \cos(\alpha)\vec{i} + \sin(\alpha)\vec{j}$$

$$\vec{j}' = -\sin(\alpha)\vec{i} + \cos(\alpha)\vec{j}$$

Do druhého vztahu pro \vec{v} dosadíme za \vec{i}' , \vec{j}'

$$\vec{v} = \cos(\beta) \left(\cos(\alpha)\vec{i} + \sin(\alpha)\vec{j} \right) + \sin(\beta) \left(-\sin(\alpha)\vec{i} + \cos(\alpha)\vec{j} \right)$$

upravíme

$$\vec{v} = (\cos(\beta)\cos(\alpha) - \sin(\beta)\sin(\alpha))\vec{i} + (\cos(\beta)\sin(\alpha) + \sin(\beta)\cos(\alpha))\vec{j}$$

a porovnáním s prvním vztahem pro \vec{v} dostaneme součtové vzorce.

Na předchozích slajdech jsme k odvození součtových vzorců použili vztahy mezi vektory. V dalším ukážeme geometrický pohled na použité vztahy a odvození.

Na obrázku je vektor

$$\vec{v} = (\cos(\alpha + \beta), \sin(\alpha + \beta))$$

se svými průměty do souřadných os.

Vytvoříme průměty do otočených os a ty promítneme do původních os.

Vektory lze sčítat a rozkládat buď pomocí rovnoběžníku (zde v případě kolmých vektorů pomocí obdélníku) nebo pomocí trojúhelníku. Z modrých průmětů pak poskládáme zelené. Při skládání je třeba dát pozor na znaménka, jejich volbě věnujeme další slajdy.

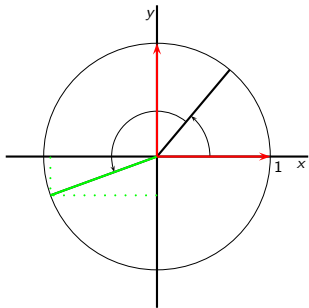
Na předchozích slajdech jsme k odvození součtových vzorců použili vztahy mezi vektory. V dalším ukážeme geometrický pohled na použité vztahy a odvození.

Na obrázku je vektor

$$\vec{v} = (\cos(\alpha + \beta), \sin(\alpha + \beta))$$

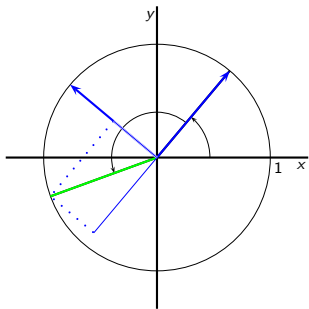
se svými průměty do souřadných os.

Vytvoříme průměty do otočených os a ty promítneme do původních os.



Vektory lze sčítat a rozkládat buď pomocí rovnoběžníku (zde v případě kolmých vektorů pomocí obdélníku) nebo pomocí trojúhelníku. Z modrých průmětů pak poskládáme zelené. Při skládání je třeba dát pozor na znaménka, jejich volbě věnujeme další slajdy.

Na předchozích slajdech jsme k odvození součtových vzorců použili vztahy mezi vektory. V dalším ukážeme geometrický pohled na použité vztahy a odvození.



Na obrázku je vektor

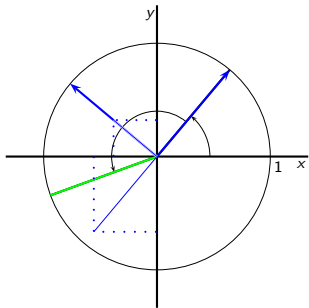
$$\vec{v} = (\cos(\alpha + \beta), \sin(\alpha + \beta))$$

se svými průměty do souřadných os.

Vytvoříme průměty do otočených os a ty promítneme do původních os.

Vektory lze sčítat a rozkládat buď pomocí rovnoběžníku (zde v případě kolmých vektorů pomocí obdélníku) nebo pomocí trojúhelníku. Z modrých průmětů pak poskládáme zelené. Při skládání je třeba dát pozor na znaménka, jejich volbě věnujeme další slajdy.

Na předchozích slajdech jsme k odvození součtových vzorců použili vztahy mezi vektory. V dalším ukážeme geometrický pohled na použité vztahy a odvození.



Na obrázku je vektor

$$\vec{v} = (\cos(\alpha + \beta), \sin(\alpha + \beta))$$

se svými průměty do souřadných os.

Vytvoříme průměty do otočených os a ty promítneme do původních os.

Vektory lze sčítat a rozkládat buď pomocí rovnoběžníku (zde v případě kolmých vektorů pomocí obdélníku) nebo pomocí trojúhelníku. Z **modrých** průmětů pak poskládáme **zelené**. Při skládání je třeba dát pozor na znaménka, jejich volbě věnujeme další slajdy.

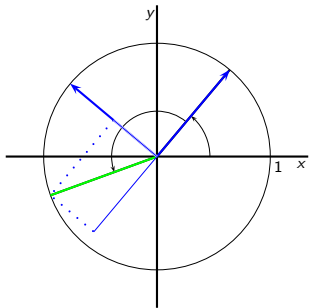
Na předchozích slajdech jsme k odvození součtových vzorců použili vztahy mezi vektory. V dalším ukážeme geometrický pohled na použité vztahy a odvození.

Na obrázku je vektor

$$\vec{v} = (\cos(\alpha + \beta), \sin(\alpha + \beta))$$

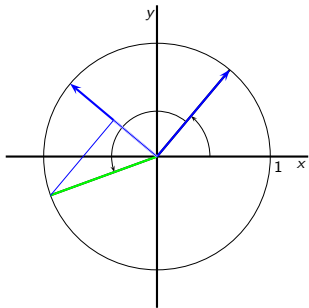
se svými průměty do souřadných os.

Vytvoříme průměty do otočených os a ty promítneme do původních os.



Vektory lze sčítat a rozkládat buď pomocí rovnoběžníku (zde v případě kolmých vektorů pomocí obdélníku) nebo pomocí trojúhelníku. Z modrých průmětů pak poskládáme zelené. Při skládání je třeba dát pozor na znaménka, jejich volbě věnujeme další slajdy.

Na předchozích slajdech jsme k odvození součtových vzorců použili vztahy mezi vektory. V dalším ukážeme geometrický pohled na použité vztahy a odvození.



Na obrázku je vektor

$$\vec{v} = (\cos(\alpha + \beta), \sin(\alpha + \beta))$$

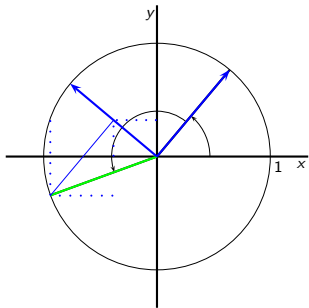
se svými průměty do souřadných os.

Vytvoříme průměty do otočených os a ty promítneme do původních os.

Vektory lze sčítat a rozkládat buď pomocí rovnoběžníku (zde v případě kolmých vektorů pomocí obdélníku) nebo pomocí trojúhelníku. Z modrých průmětů pak poskládáme zelené.

Při skládání je třeba dát pozor na znaménka, jejich volbě věnujeme další slajdy.

Na předchozích slajdech jsme k odvození součtových vzorců použili vztahy mezi vektory. V dalším ukážeme geometrický pohled na použité vztahy a odvození.



Na obrázku je vektor

$$\vec{v} = (\cos(\alpha + \beta), \sin(\alpha + \beta))$$

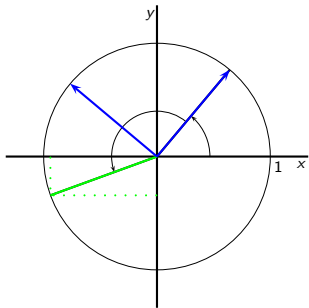
se svými průměty do souřadných os.

Vytvoříme průměty do otočených os a ty promítneme do původních os.

Vektory lze sčítat a rozkládat buď pomocí rovnoběžníku (zde v případě kolmých vektorů pomocí obdélníku) nebo pomocí trojúhelníku. Z **modrých** průmětů pak poskládáme **zelené**.

Při skládání je třeba dát pozor na znaménka, jejich volbě věnujeme další slajdy.

Na předchozích slajdech jsme k odvození součtových vzorců použili vztahy mezi vektory. V dalším ukážeme geometrický pohled na použité vztahy a odvození.



Na obrázku je vektor

$$\vec{v} = (\cos(\alpha + \beta), \sin(\alpha + \beta))$$

se svými průměty do souřadných os.

Vytvoříme průměty do otočených os a ty promítneme do původních os.

Vektory lze sčítat a rozkládat buď pomocí rovnoběžníku (zde v případě kolmých vektorů pomocí obdélníku) nebo pomocí trojúhelníku. Z **modrých** průmětů pak poskládáme **zelené**.

Při skládání je třeba dát pozor na znaménka, jejich volbě věnujeme další slajdy.

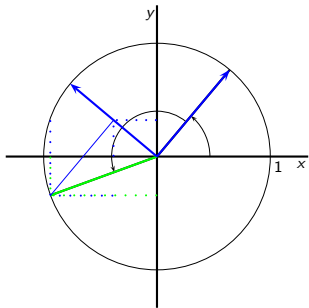
Na předchozích slajdech jsme k odvození součtových vzorců použili vztahy mezi vektory. V dalším ukážeme geometrický pohled na použité vztahy a odvození.

Na obrázku je vektor

$$\vec{v} = (\cos(\alpha + \beta), \sin(\alpha + \beta))$$

se svými průměty do souřadných os.

Vytvoříme průměty do otočených os a ty promítneme do původních os.



Vektory lze sčítat a rozkládat buď pomocí rovnoběžníku (zde v případě kolmých vektorů pomocí obdélníku) nebo pomocí trojúhelníku. Z **modrých** průmětů pak poskládáme **zelené**. Při skládání je třeba dát pozor na znaménka, jejich volbě věnujeme další slajdy.

K diskusi o znaménkách (viz poznámka v závěru předchozího slajdu) se nám budou hodit polární souřadnice, které vyložíme níže:

Zvolíme úhel φ a k němu na jednotkové kružnici vektor

$$\vec{v} = (\cos(\varphi), \sin(\varphi))$$

a ten vynásobíme kladným číslem $r > 0$. Dostaneme vektor

$$\vec{u} = (r \cos(\varphi), r \sin(\varphi))$$

Čísla r , φ nazýváme polárními souřadnicemi vektoru \vec{u} .

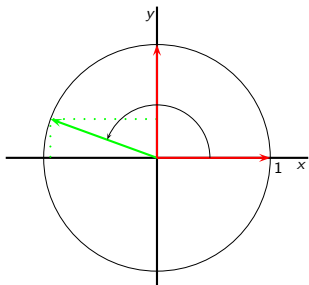
Volbou záporného $a < 0$ dostaneme

$$\vec{u} = (a \cos(\varphi), a \sin(\varphi)) = (|a| \cos(\varphi + \pi), |a| \sin(\varphi + \pi))$$

Polární souřadnice vektoru \vec{u} určíme ze vztahu vpravo: jsou to $|a|$, $\varphi + \pi$. Pro nás v dalším bude podstatný vztah

$\vec{u} = (a \cos(\varphi), a \sin(\varphi))$, nebude nám tedy vadit záporná hodnota čísla a .

K diskusi o znaménkách (viz poznámka v závěru předchozího slajdu) se nám budou hodit polární souřadnice, které vyložíme níže:



Zvolíme úhel φ a k němu na jednotkové kružnici vektor

$$\vec{v} = (\cos(\varphi), \sin(\varphi))$$

a ten vynásobíme kladným číslem $r > 0$. Dostaneme vektor

$$\vec{u} = (r \cos(\varphi), r \sin(\varphi))$$

Čísla r , φ nazýváme polárními souřadnicemi vektoru \vec{u} .

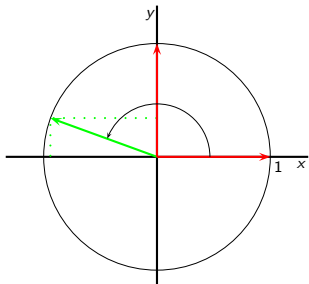
Volbou záporného $a < 0$ dostaneme

$$\vec{u} = (a \cos(\varphi), a \sin(\varphi)) = (|a| \cos(\varphi + \pi), |a| \sin(\varphi + \pi))$$

Polární souřadnice vektoru \vec{u} určíme ze vztahu vpravo: jsou to $|a|$, $\varphi + \pi$. Pro nás v dalším bude podstatný vztah

$\vec{u} = (a \cos(\varphi), a \sin(\varphi))$, nebude nám tedy vadit záporná hodnota čísla a .

K diskusi o znaménkách (viz poznámka v závěru předchozího slajdu) se nám budou hodit polární souřadnice, které vyložíme níže:



Zvolíme úhel φ a k němu na jednotkové kružnici vektor

$$\vec{v} = (\cos(\varphi), \sin(\varphi))$$

a ten vynásobíme kladným číslem $r > 0$. Dostaneme vektor

$$\vec{u} = (r \cos(\varphi), r \sin(\varphi))$$

Čísla r , φ nazýváme polárními souřadnicemi vektoru \vec{u} .

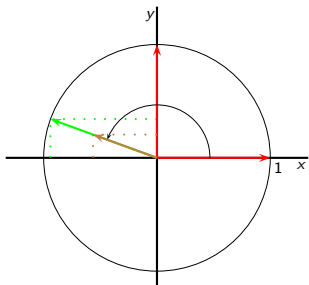
Volbou záporného $a < 0$ dostaneme

$$\vec{u} = (a \cos(\varphi), a \sin(\varphi)) = (|a| \cos(\varphi + \pi), |a| \sin(\varphi + \pi))$$

Polární souřadnice vektoru \vec{u} určíme ze vztahu vpravo: jsou to $|a|$, $\varphi + \pi$. Pro nás v dalším bude podstatný vztah

$\vec{u} = (a \cos(\varphi), a \sin(\varphi))$, nebude nám tedy vadit záporná hodnota čísla a .

K diskusi o znaménkách (viz poznámka v závěru předchozího slajdu) se nám budou hodit polární souřadnice, které vyložíme níže:



Zvolíme úhel φ a k němu na jednotkové kružnici vektor

$$\vec{v} = (\cos(\varphi), \sin(\varphi))$$

a ten vynásobíme kladným číslem $r > 0$. Dostaneme vektor

$$\vec{u} = (r \cos(\varphi), r \sin(\varphi))$$

Čísla r , φ nazýváme polárními souřadnicemi vektoru \vec{u} .

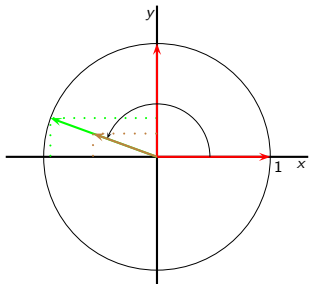
Volbou záporného $a < 0$ dostaneme

$$\vec{u} = (a \cos(\varphi), a \sin(\varphi)) = (|a| \cos(\varphi + \pi), |a| \sin(\varphi + \pi))$$

Polární souřadnice vektoru \vec{u} určíme ze vztahu vpravo: jsou to $|a|$, $\varphi + \pi$. Pro nás v dalším bude podstatný vztah

$\vec{u} = (a \cos(\varphi), a \sin(\varphi))$, nebude nám tedy vadit záporná hodnota čísla a .

K diskusi o znaménkách (viz poznámka v závěru předchozího slajdu) se nám budou hodit polární souřadnice, které vyložíme níže:



Zvolíme úhel φ a k němu na jednotkové kružnici vektor

$$\vec{v} = (\cos(\varphi), \sin(\varphi))$$

a ten vynásobíme kladným číslem $r > 0$. Dostaneme vektor

$$\vec{u} = (r \cos(\varphi), r \sin(\varphi))$$

Čísla r , φ nazýváme polárními souřadnicemi vektoru \vec{u} .

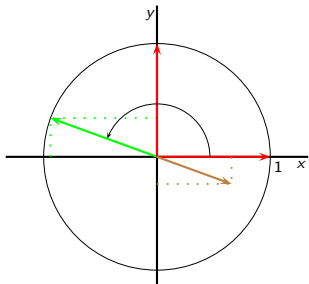
Volbou záporného $a < 0$ dostaneme

$$\vec{u} = (a \cos(\varphi), a \sin(\varphi)) = (|a| \cos(\varphi + \pi), |a| \sin(\varphi + \pi))$$

Polární souřadnice vektoru \vec{u} určíme ze vztahu vpravo: jsou to $|a|$, $\varphi + \pi$. Pro nás v dalším bude podstatný vztah

$\vec{u} = (a \cos(\varphi), a \sin(\varphi))$, nebude nám tedy vadit záporná hodnota čísla a .

K diskusi o znaménkách (viz poznámka v závěru předchozího slajdu) se nám budou hodit polární souřadnice, které vyložíme níže:



Zvolíme úhel φ a k němu na jednotkové kružnici vektor

$$\vec{v} = (\cos(\varphi), \sin(\varphi))$$

a ten vynásobíme kladným číslem $r > 0$. Dostaneme vektor

$$\vec{u} = (r \cos(\varphi), r \sin(\varphi))$$

Čísla r , φ nazýváme polárními souřadnicemi vektoru \vec{u} .

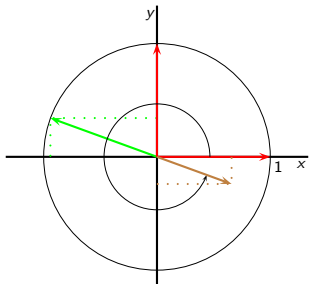
Volbou záporného $a < 0$ dostaneme

$$\vec{u} = (a \cos(\varphi), a \sin(\varphi)) = (|a| \cos(\varphi + \pi), |a| \sin(\varphi + \pi))$$

Polární souřadnice vektoru \vec{u} určíme ze vztahu vpravo: jsou to $|a|$, $\varphi + \pi$. Pro nás v dalším bude podstatný vztah

$\vec{u} = (a \cos(\varphi), a \sin(\varphi))$, nebude nám tedy vadit záporná hodnota čísla a .

K diskusi o znaménkách (viz poznámka v závěru předchozího slajdu) se nám budou hodit polární souřadnice, které vyložíme níže:



Zvolíme úhel φ a k němu na jednotkové kružnici vektor

$$\vec{v} = (\cos(\varphi), \sin(\varphi))$$

a ten vynásobíme kladným číslem $r > 0$. Dostaneme vektor

$$\vec{u} = (r \cos(\varphi), r \sin(\varphi))$$

Čísla r , φ nazýváme polárními souřadnicemi vektoru \vec{u} .

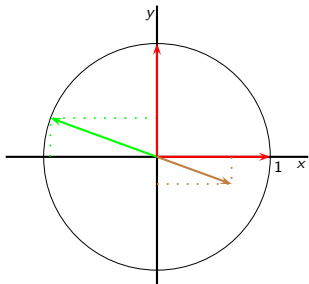
Volbou záporného $a < 0$ dostaneme

$$\vec{u} = (a \cos(\varphi), a \sin(\varphi)) = (|a| \cos(\varphi + \pi), |a| \sin(\varphi + \pi))$$

Polární souřadnice vektoru \vec{u} určíme ze vztahu vpravo: jsou to $|a|$, $\varphi + \pi$. Pro nás v dalším bude podstatný vztah

$\vec{u} = (a \cos(\varphi), a \sin(\varphi))$, nebude nám tedy vadit záporná hodnota čísla a .

K diskusi o znaménkách (viz poznámka v závěru předchozího slajdu) se nám budou hodit polární souřadnice, které vyložíme níže:



Zvolíme úhel φ a k němu na jednotkové kružnici vektor

$$\vec{v} = (\cos(\varphi), \sin(\varphi))$$

a ten vynásobíme kladným číslem $r > 0$. Dostaneme vektor

$$\vec{u} = (r \cos(\varphi), r \sin(\varphi))$$

Čísla r , φ nazýváme polárními souřadnicemi vektoru \vec{u} .

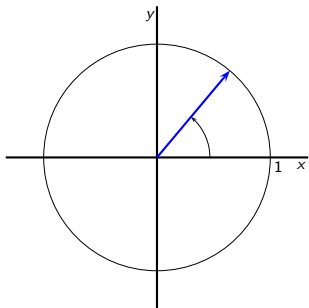
Volbou záporného $a < 0$ dostaneme

$$\vec{u} = (a \cos(\varphi), a \sin(\varphi)) = (|a| \cos(\varphi + \pi), |a| \sin(\varphi + \pi))$$

Polární souřadnice vektoru \vec{u} určíme ze vztahu vpravo: jsou to $|a|$, $\varphi + \pi$. Pro nás v dalším bude podstatný vztah

$\vec{u} = (a \cos(\varphi), a \sin(\varphi))$, nebude nám tedy vadit záporná hodnota čísla a .

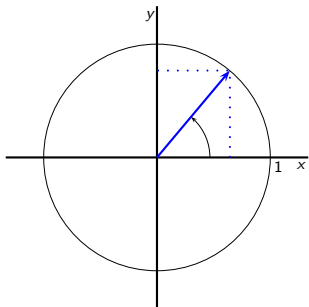
A nyní ukážeme geometrický přístup k odvození součtových vzorců.



Vektor i' svírá s kladnou poloosou x úhel α a jeho průmět na osu x je $\cos(\alpha)$ a na osu y je $\sin(\alpha)$.

Vektor ai' má průměty $a \cos(\alpha)$, $a \sin(\alpha)$. Průměty vyjdou stejně i pro $a \leq 0$.

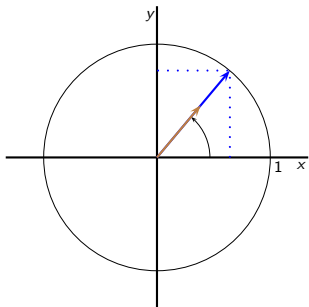
A nyní ukážeme geometrický přístup k odvození součtových vzorců.



Vektor i' svírá s kladnou poloosou x úhel α a jeho průmět na osu x je $\cos(\alpha)$ a na osu y je $\sin(\alpha)$.

Vektor ai' má průměty $a\cos(\alpha)$, $a\sin(\alpha)$. Průměty vyjdou stejně i pro $a \leq 0$.

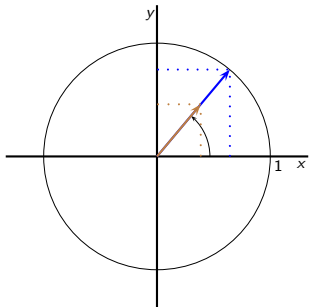
A nyní ukážeme geometrický přístup k odvození součtových vzorců.



Vektor i' svírá s kladnou poloosou x úhel α a jeho průmět na osu x je $\cos(\alpha)$ a na osu y je $\sin(\alpha)$.

Vektor ai' má průměty $a \cos(\alpha)$, $a \sin(\alpha)$. Průměty vyjdou stejně i pro $a \leq 0$.

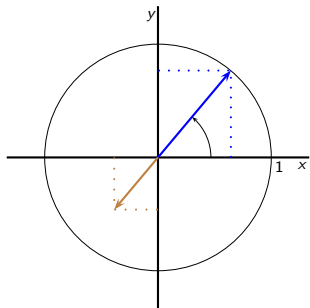
A nyní ukážeme geometrický přístup k odvození součtových vzorců.



Vektor i' svírá s kladnou poloosou x úhel α a jeho průmět na osu x je $\cos(\alpha)$ a na osu y je $\sin(\alpha)$.

Vektor ai' má průměty $a \cos(\alpha)$, $a \sin(\alpha)$. Průměty vyjdou stejně i pro $a \leq 0$.

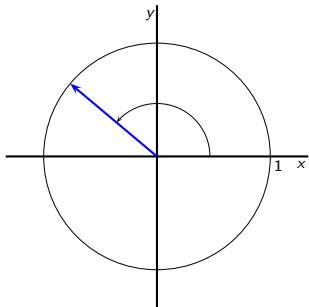
A nyní ukážeme geometrický přístup k odvození součtových vzorců.



Vektor i' svírá s kladnou poloosou x úhel α a jeho průmět na osu x je $\cos(\alpha)$ a na osu y je $\sin(\alpha)$.

Vektor ai' má průměty $a \cos(\alpha)$, $a \sin(\alpha)$. Průměty vyjdou stejně i pro $a \leq 0$.

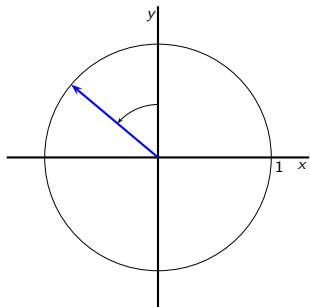
A nyní ukážeme geometrický přístup k odvození součtových vzorců.



Vektor j' svírá s kladnou poloosou x úhel $\alpha + \pi/2$ a s kladnou poloosou y úhel α . Jeho průmět na kladnou osu x je $-\sin(\alpha)$ a na osu y je $\cos(\alpha)$.

Vektor aj' má průměty $-a\sin(\alpha)$, $a\cos(\alpha)$ a průměty opět vyjdou stejně i pro $a \leq 0$.

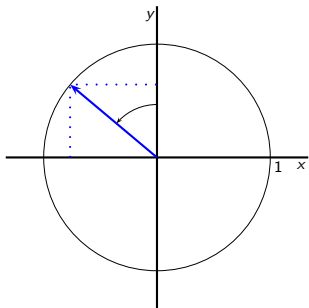
A nyní ukážeme geometrický přístup k odvození součtových vzorců.



Vektor j' svírá s kladnou poloosou x úhel $\alpha + \pi/2$ a s kladnou poloosou y úhel α . Jeho průmět na kladnou osu x je $-\sin(\alpha)$ a na osu y je $\cos(\alpha)$.

Vektor aj' má průměty $-a\sin(\alpha)$, $a\cos(\alpha)$ a průměty opět vyjdou stejně i pro $a \leq 0$.

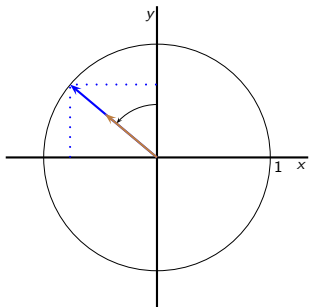
A nyní ukážeme geometrický přístup k odvození součtových vzorců.



Vektor j' svírá s kladnou poloosou x úhel $\alpha + \pi/2$ a s kladnou poloosou y úhel α . Jeho průmět na kladnou osu x je $-\sin(\alpha)$ a na osu y je $\cos(\alpha)$.

Vektor aj' má průměty $-a\sin(\alpha)$, $a\cos(\alpha)$ a průměty opět vyjdou stejně i pro $a \leq 0$.

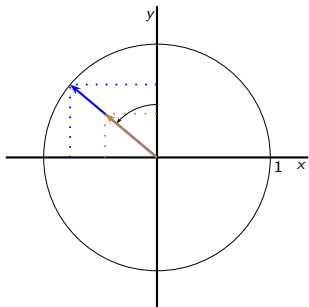
A nyní ukážeme geometrický přístup k odvození součtových vzorců.



Vektor j' svírá s kladnou poloosou x úhel $\alpha + \pi/2$ a s kladnou poloosou y úhel α . Jeho průmět na kladnou osu x je $-\sin(\alpha)$ a na osu y je $\cos(\alpha)$.

Vektor aj' má průměty $-a\sin(\alpha)$, $a\cos(\alpha)$ a průměty opět vyjdou stejně i pro $a \leq 0$.

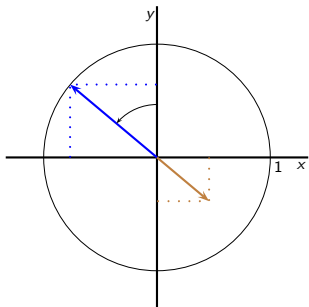
A nyní ukážeme geometrický přístup k odvození součtových vzorců.



Vektor j' svírá s kladnou poloosou x úhel $\alpha + \pi/2$ a s kladnou poloosou y úhel α . Jeho průmět na kladnou osu x je $-\sin(\alpha)$ a na osu y je $\cos(\alpha)$.

Vektor aj' má průměty $-a\sin(\alpha)$, $a\cos(\alpha)$ a průměty opět vyjdou stejně i pro $a \leq 0$.

A nyní ukážeme geometrický přístup k odvození součtových vzorců.



Vektor j' svírá s kladnou poloosou x úhel $\alpha + \pi/2$ a s kladnou poloosou y úhel α . Jeho průmět na kladnou osu x je $-\sin(\alpha)$ a na osu y je $\cos(\alpha)$.

Vektor aj' má průměty $-a \sin(\alpha)$, $a \cos(\alpha)$ a průměty opět vyjdou stejně i pro $a \leq 0$.

A nyní ukážeme geometrický přístup k odvození součtových vzorců.

Vektor v má průmět na osu x roven $\cos(\alpha + \beta)$.

Vektor v rozložíme na součet vektorů

$$v = \cos(\beta)i' + \sin(\beta)j'$$

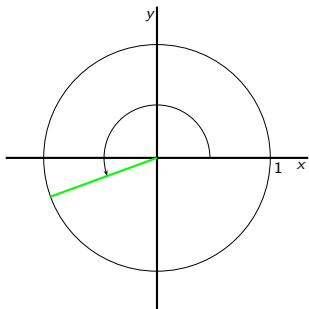
s průměty na osu x :

vektor i' má průmět $\cos(\alpha)i$,

$\cos(\beta)i'$ má průmět $\cos(\beta)\cos(\alpha)i$,

vektor j' má průmět $-\sin(\alpha)i$,

$\sin(\beta)j'$ má průmět $-\sin(\beta)\sin(\alpha)i$,



A nyní ukážeme geometrický přístup k odvození součtových vzorců.

Vektor v má průmět na osu x roven $\cos(\alpha + \beta)$.

Vektor v rozložíme na součet vektorů

$$v = \cos(\beta)i' + \sin(\beta)j'$$

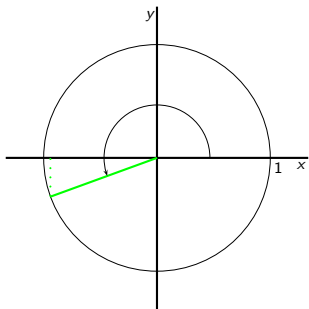
s průměty na osu x :

vektor i' má průmět $\cos(\alpha)i$,

$\cos(\beta)i'$ má průmět $\cos(\beta)\cos(\alpha)i$,

vektor j' má průmět $-\sin(\alpha)i$,

$\sin(\beta)j'$ má průmět $-\sin(\beta)\sin(\alpha)i$,



A nyní ukážeme geometrický přístup k odvození součtových vzorců.

Vektor v má průmět na osu x roven $\cos(\alpha + \beta)$.

Vektor v rozložíme na součet vektorů

$$v = \cos(\beta)i' + \sin(\beta)j'$$

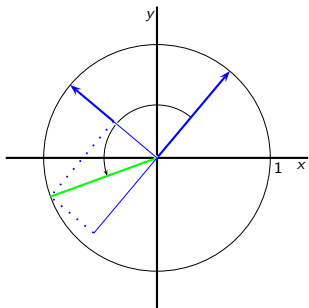
s průměty na osu x :

vektor i' má průmět $\cos(\alpha)i$,

$\cos(\beta)i'$ má průmět $\cos(\beta)\cos(\alpha)i$,

vektor j' má průmět $-\sin(\alpha)i$,

$\sin(\beta)j'$ má průmět $-\sin(\beta)\sin(\alpha)i$,



A nyní ukážeme geometrický přístup k odvození součtových vzorců.

Vektor v má průmět na osu x roven $\cos(\alpha + \beta)$.

Vektor v rozložíme na součet vektorů

$$v = \cos(\beta)i' + \sin(\beta)j'$$

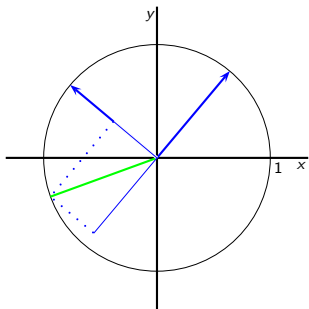
s průměty na osu x :

vektor i' má průmět $\cos(\alpha)i$,

$\cos(\beta)i'$ má průmět $\cos(\beta)\cos(\alpha)i$,

vektor j' má průmět $-\sin(\alpha)i$,

$\sin(\beta)j'$ má průmět $-\sin(\beta)\sin(\alpha)i$,



A nyní ukážeme geometrický přístup k odvození součtových vzorců.

Vektor v má průmět na osu x roven $\cos(\alpha + \beta)$.

Vektor v rozložíme na součet vektorů

$$v = \cos(\beta)i' + \sin(\beta)j'$$

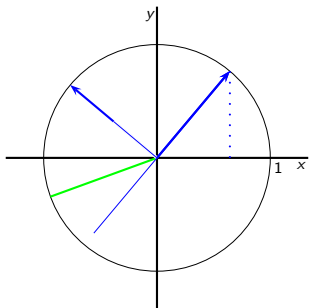
s průměty na osu x :

vektor i' má průmět $\cos(\alpha)i$,

$\cos(\beta)i'$ má průmět $\cos(\beta)\cos(\alpha)i$,

vektor j' má průmět $-\sin(\alpha)i$,

$\sin(\beta)j'$ má průmět $-\sin(\beta)\sin(\alpha)i$,



A nyní ukážeme geometrický přístup k odvození součtových vzorců.

Vektor v má průmět na osu x roven $\cos(\alpha + \beta)$.

Vektor v rozložíme na součet vektorů

$$v = \cos(\beta)i' + \sin(\beta)j'$$

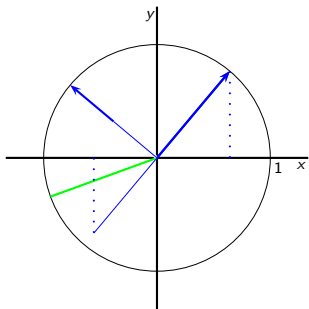
s průměty na osu x :

vektor i' má průmět $\cos(\alpha)i$,

$\cos(\beta)i'$ má průmět $\cos(\beta)\cos(\alpha)i$,

vektor j' má průmět $-\sin(\alpha)i$,

$\sin(\beta)j'$ má průmět $-\sin(\beta)\sin(\alpha)i$,



A nyní ukážeme geometrický přístup k odvození součtových vzorců.

Vektor v má průmět na osu x roven $\cos(\alpha + \beta)$.

Vektor v rozložíme na součet vektorů

$$v = \cos(\beta)i' + \sin(\beta)j'$$

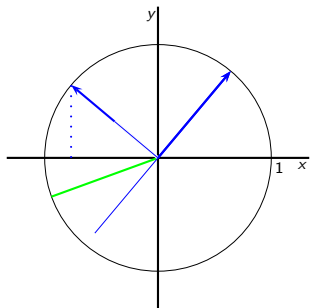
s průměty na osu x :

vektor i' má průmět $\cos(\alpha)i$,

$\cos(\beta)i'$ má průmět $\cos(\beta)\cos(\alpha)i$,

vektor j' má průmět $-\sin(\alpha)i$,

$\sin(\beta)j'$ má průmět $-\sin(\beta)\sin(\alpha)i$,



A nyní ukážeme geometrický přístup k odvození součtových vzorců.

Vektor v má průmět na osu x roven $\cos(\alpha + \beta)$.

Vektor v rozložíme na součet vektorů

$$v = \cos(\beta)i' + \sin(\beta)j'$$

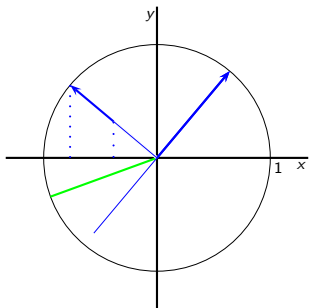
s průměty na osu x :

vektor i' má průmět $\cos(\alpha)i$,

$\cos(\beta)i'$ má průmět $\cos(\beta)\cos(\alpha)i$,

vektor j' má průmět $-\sin(\alpha)i$,

$\sin(\beta)j'$ má průmět $-\sin(\beta)\sin(\alpha)i$,



A nyní ukážeme geometrický přístup k odvození součtových vzorců.

Vektor v má průmět na osu x roven $\cos(\alpha + \beta)$.

Vektor v rozložíme na součet vektorů

$$v = \cos(\beta)i' + \sin(\beta)j'$$

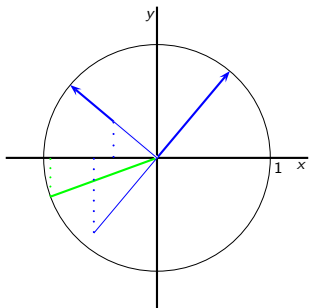
s průměty na osu x :

vektor i' má průmět $\cos(\alpha)i$,

$\cos(\beta)i'$ má průmět $\cos(\beta)\cos(\alpha)i$,

vektor j' má průmět $-\sin(\alpha)i$,

$\sin(\beta)j'$ má průmět $-\sin(\beta)\sin(\alpha)i$,



A nyní ukážeme geometrický přístup k odvození součtových vzorců.

Vektor v má průmět na osu x roven $\cos(\alpha + \beta)$.

Vektor v rozložíme na součet vektorů

$$v = \cos(\beta)i' + \sin(\beta)j'$$

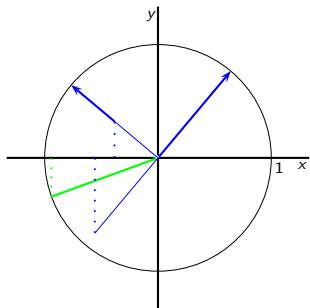
s průměty na osu x :

vektor i' má průmět $\cos(\alpha)i$,

$\cos(\beta)i'$ má průmět $\cos(\beta)\cos(\alpha)i$,

vektor j' má průmět $-\sin(\alpha)i$,

$\sin(\beta)j'$ má průmět $-\sin(\beta)\sin(\alpha)i$,



Ve skládání vektorů vyměníme rovnoběžník za trojúhelník

A nyní ukážeme geometrický přístup k odvození součtových vzorců.

Vektor v má průmět na osu x roven $\cos(\alpha + \beta)$.

Vektor v rozložíme na součet vektorů

$$v = \cos(\beta)i' + \sin(\beta)j'$$

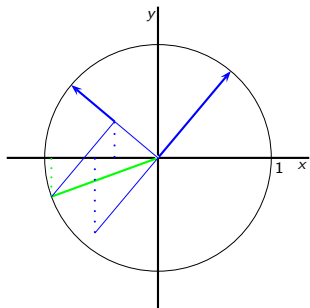
s průměty na osu x :

vektor i' má průmět $\cos(\alpha)i$,

$\cos(\beta)i'$ má průmět $\cos(\beta)\cos(\alpha)i$,

vektor j' má průmět $-\sin(\alpha)i$,

$\sin(\beta)j'$ má průmět $-\sin(\beta)\sin(\alpha)i$,



Ve skládání vektorů vyměníme rovnoběžník za trojúhelník a dostaneme součtový vzorec pro kosinus

$$\cos(\alpha + \beta) = \cos(\beta)\cos(\alpha) - \sin(\beta)\sin(\alpha)$$